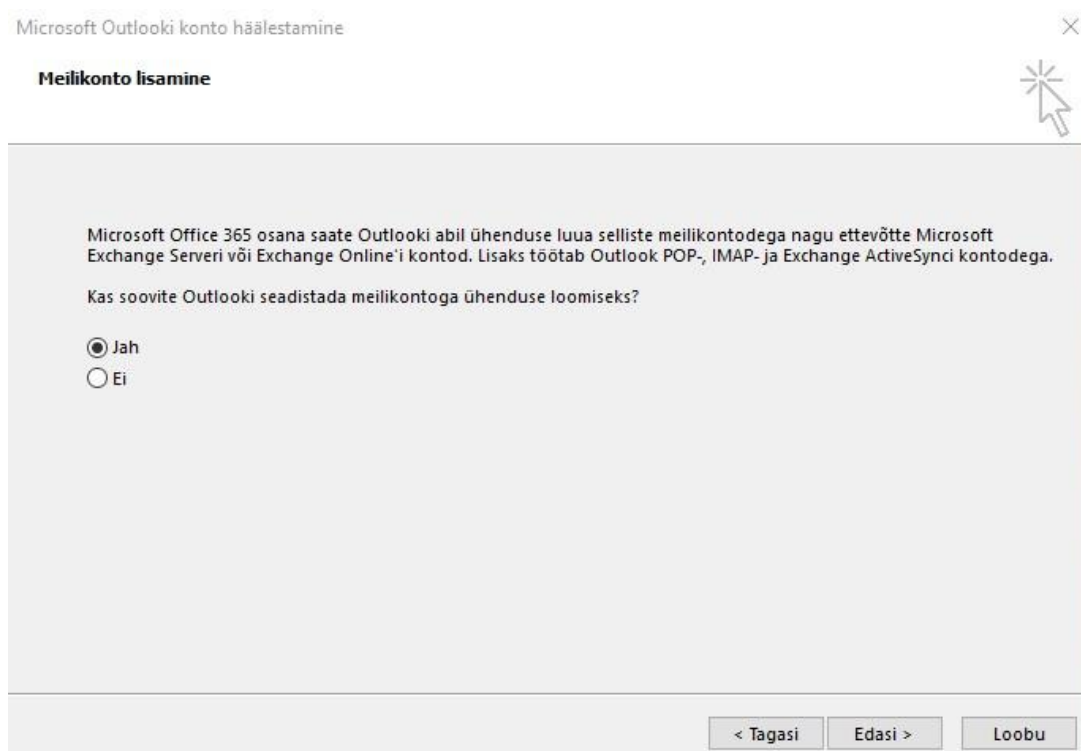


1. Käivita MS Outlook ja vajuta nuppud „Edasi“.



2. Meilikontoga ühenduse loomiseks vali „Jah“ ja vajute seejärel nuppu „Edasi“.



3. Täida lahtrid oma nime, meiliaadressi ja parooliga ning vajuta nuppu „Edasi“.

Lisa konto ✕

Konto automaatne häälestamine
Outlook saab automaatselt mitu meilikontot konfigurioneerida.

Meilikonto

Teie nimi:
Näide: Ivo Salmre

Meiliaadress:
Näide: IvoSalmre@example.com

Parool:

Parooli kinnitus:
Tippige Interneti-teenuse pakkuvalt saadud parool.

Käsitsi häälestamine või täiendavad serveritüübid

4. Antud teate kuvamisel pane linnuke kasti „Ära selle veebisaidi kohta enam küsi“ ja vajuta nuppu „Luba“.

Lisa konto ✕

Meiliserveri sätete otsimine...

Konfigureerimine

Outlook on teie konto

- Võrguühendus
- Meiliaadress
- Meiliserver

Microsoft Outlook ✕

Kas see veebisait tohib serveri rainer.banhard@emu.ee sätteid konfigurioneerida?

<https://mail.emu.ee/autodiscover/autodiscover.xml>


Teie konto on sätete saamiseks sellele veebisaidile ümber suunatud.
Lubama peaksite ainult usaldusväärsetest allikatest pärinevaid sätteid.

Ära selle veebisaidi kohta enam küsi


5. Järgneva teate kuvamisel vali teine valik „Kasuta teist kontot“.


Windowsi turve ✕

Microsoft Outlook
Ühenduse loomine: rainer.banhard@emu.ee

 rainer.banhard@emu.ee

Jäta minu mandaat meelde


 Kasuta teist kontot


 Kiipkaardi abil ühenduse loomine

6. Kasutajanime lahtrisse sisesta „emu\oma_kasutajanimi“ ja parooli lahtrisse „oma_parool“.

Windowsi turve ✕


Microsoft Outlook
Ühenduse loomine: rainer.banhard@emu.ee

 rainer.banhard@emu.ee

 emu\banhard

Domeen: emu

Jäta minu mandaat meelde

 Kiipkaardi abil ühenduse loomine

7. Meilikonto on edukalt lisatud. Vajuta nuppu „Valmis“ ja võid asuda meiliklienti kasutama.

Lisa konto



Meiliserveri sätete otsimine...



Konfigureerimine

Outlook on teie konto häälestamist lõpule viimas. Selleks võib kuluda mitu minutit.

- ✓ Võrguühenduse loomine
- ✓ Meiliaadressi rainer.banhard@emu.ee sätete otsimine
- ✓ Meiliserverisse sisselogimine

Palju õnne! Teie meilikonto on nüüd konfigureeritud ja kasutamiseks valmis.

Muuda kontosätteid

Lisa muu konto...

< Tagasi

Valmis

Loobu